Территориальный орган
федеральной службы государственной статистики
по Самарской области

Оперативные демографические показатели Самарской области

за январь - апрель 2022 года

ФЕДЕРАЛЬНАЯ СЛУЖБА
ГОСУДАРСТВЕННОЙ СТАТИСТИКИ

Оперативные демографические показатели

Самарастат

за январь - апрель 2022 года

01 Показатели естественного прироста населения

02 Показатели рождаемости

03 Показатели смертности

04 Показатели младенческой смертности

05 Показатели брачности

06 Показатели разводимости

ЕСТЕСТВЕННОЕ ДВИЖЕНИЕ НАСЕЛЕНИЯ

В АПРЕЛЕ 2022 ГОДА, ЧЕЛОВЕК

ЯНВАРЬ-АПРЕЛЬ 2022

Естественный прирост, убыль (-) населения

- 8 708 человек

Коэффициент естественного прироста, убыли (-)

- 8,5 ‰ в расчете на 1000 человек населения

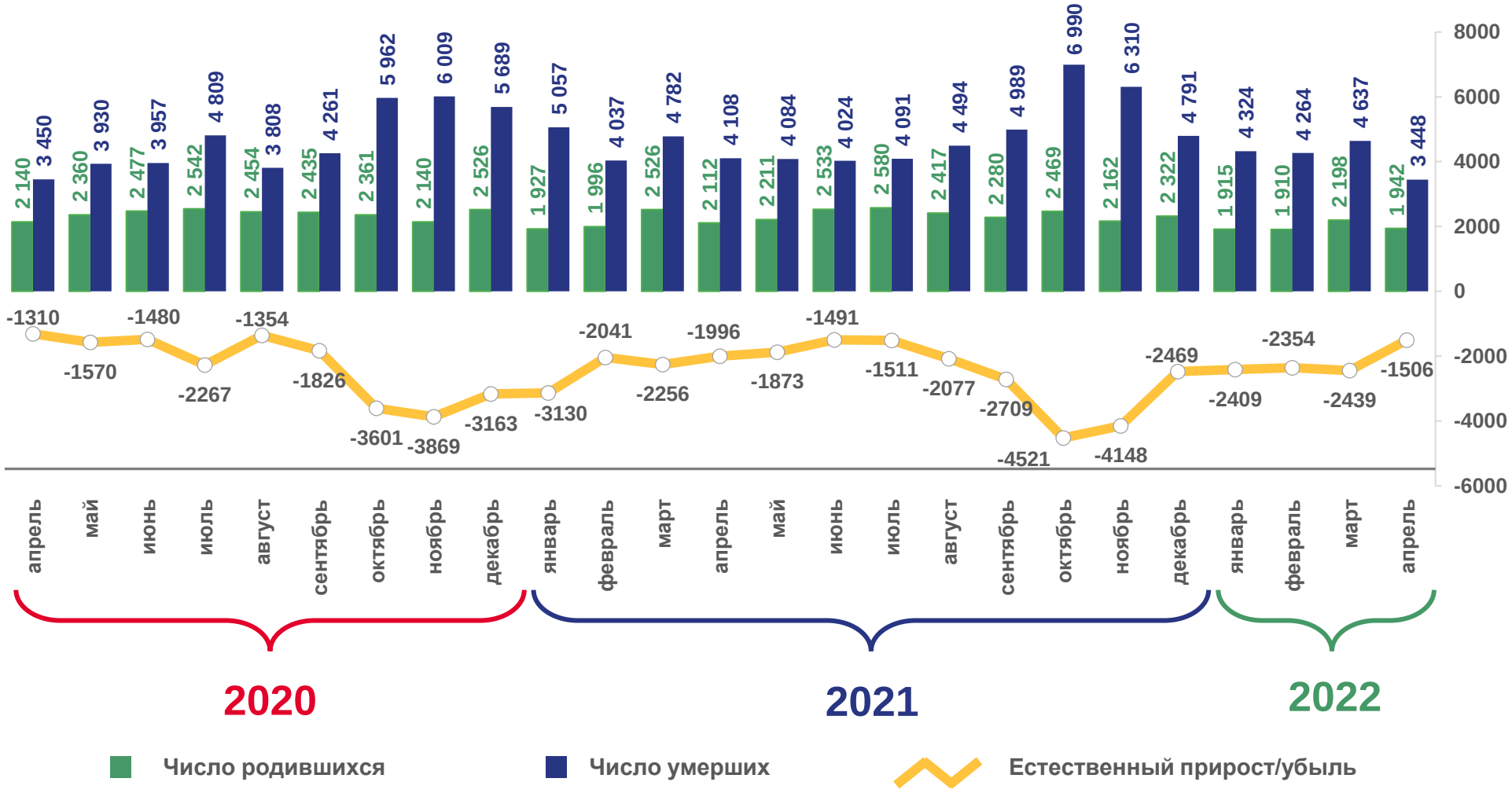

ЧИСЛО ЗАРЕГИСТРИРОВАННЫХ РОДИВШИХСЯ

В АПРЕЛЕ 2022 ГОДА, ЧЕЛОВЕК

ЯНВАРЬ-АПРЕЛЬ 2022

Число зарегистрированных родившихся

7 965 человек

Коэффициент рождаемости

7,7 ‰ в расчете на 1000 человек населения

Изменение к январю-апрелю 2021 года

93,0 %

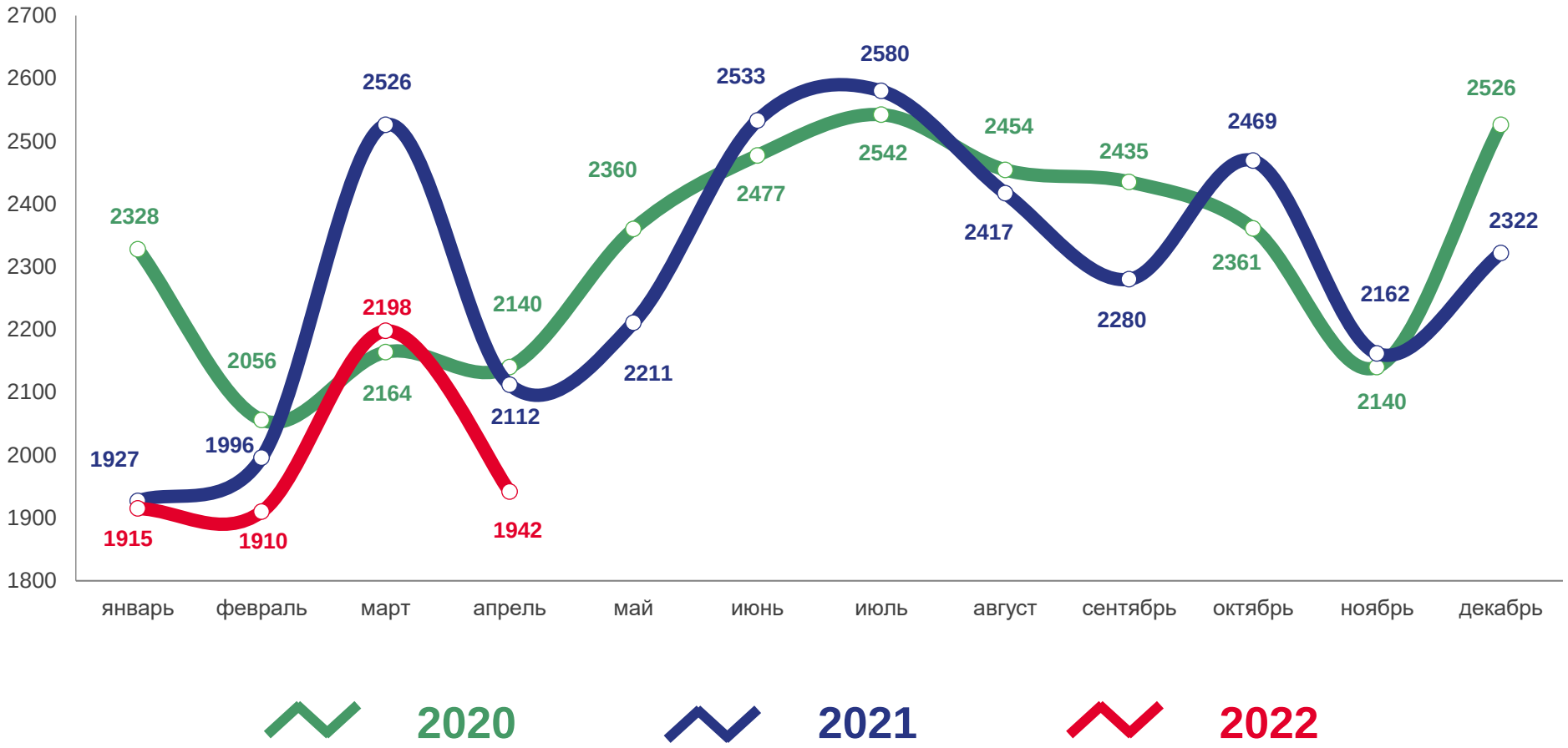

ЧИСЛО ЗАРЕГИСТРИРОВАННЫХ УМЕРШИХ

В АПРЕЛЕ 2022 ГОДА, ЧЕЛОВЕК

ЯНВАРЬ-АПРЕЛЬ 2022

Число зарегистрированных умерших

16 673 человек

Коэффициент смертности

16,2 ‰ в расчете на 1000 человек населения

Изменение к январю-апрелю 2021 года

92,7 %

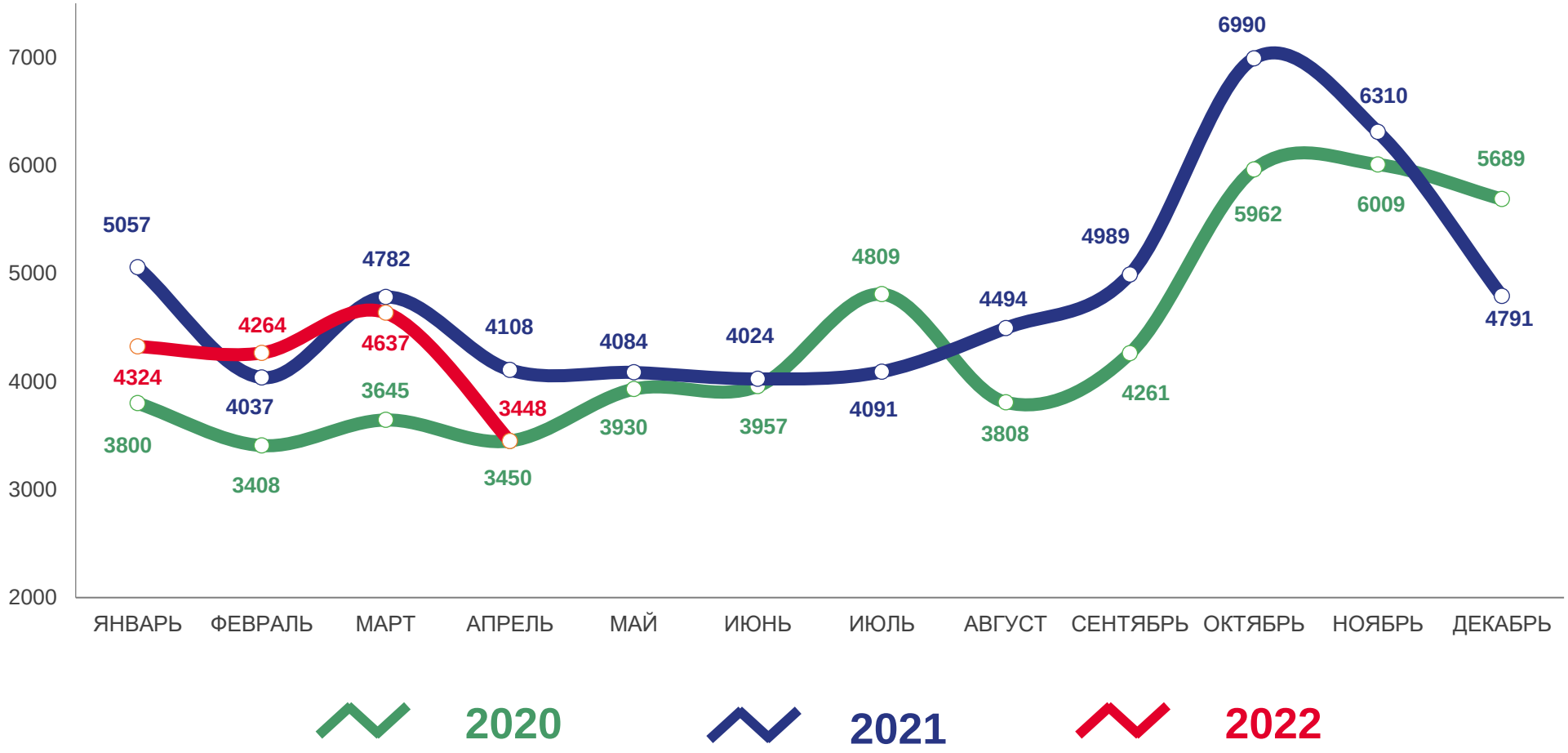

ПОКАЗАТЕЛИ МЛАДЕНЧЕСКОЙ СМЕРТНОСТИ

В АПРЕЛЕ 2022 ГОДА

ЧИСЛО УМЕРШИХ В ВОЗРАСТЕ ДО 1 ГОДА, ЧЕЛОВЕК

Изменение к январю-апрелю 2021 года

102,7 %

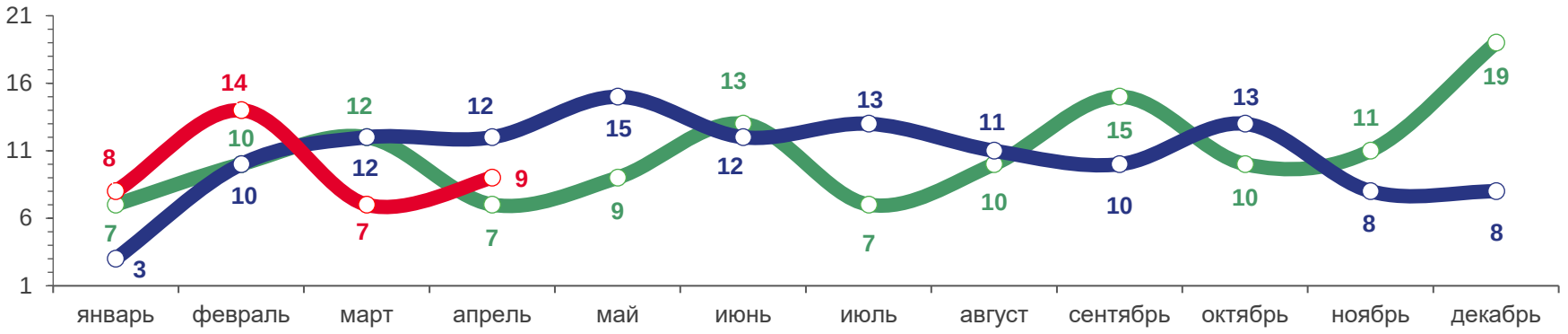

КОЭФФИЦИЕНТ МЛАДЕНЧЕСКОЙ СМЕРТНОСТИ, на 1000 родившихся живыми

Данные приведены накопленным итогом

Изменение к январю-апрелю 2021 года

105,0 %

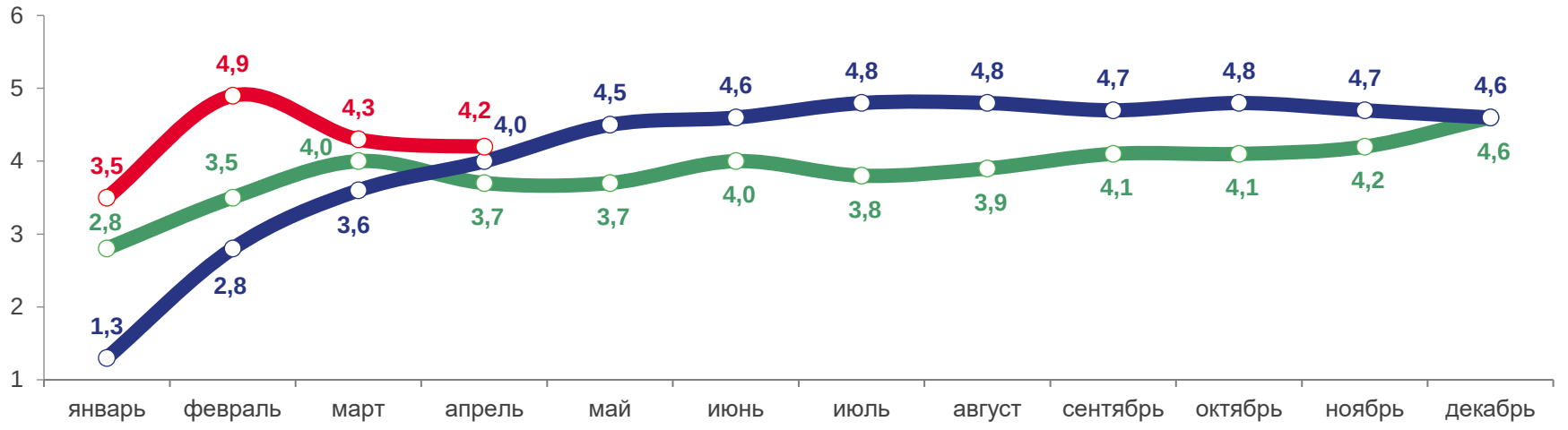

2020 2021 2022

ЧИСЛО ЗАРЕГИСТРИРОВАННЫХ БРАКОВ

В АПРЕЛЕ 2022 ГОДА, ЕДИНИЦ

ЯНВАРЬ-АПРЕЛЬ 2022

Число зарегистрированных браков

4 319 единиц

Коэффициент брачности

4,2 ‰ в расчете на 1000 человек населения

Изменение к январю-апрелю 2021 года

104,5 %

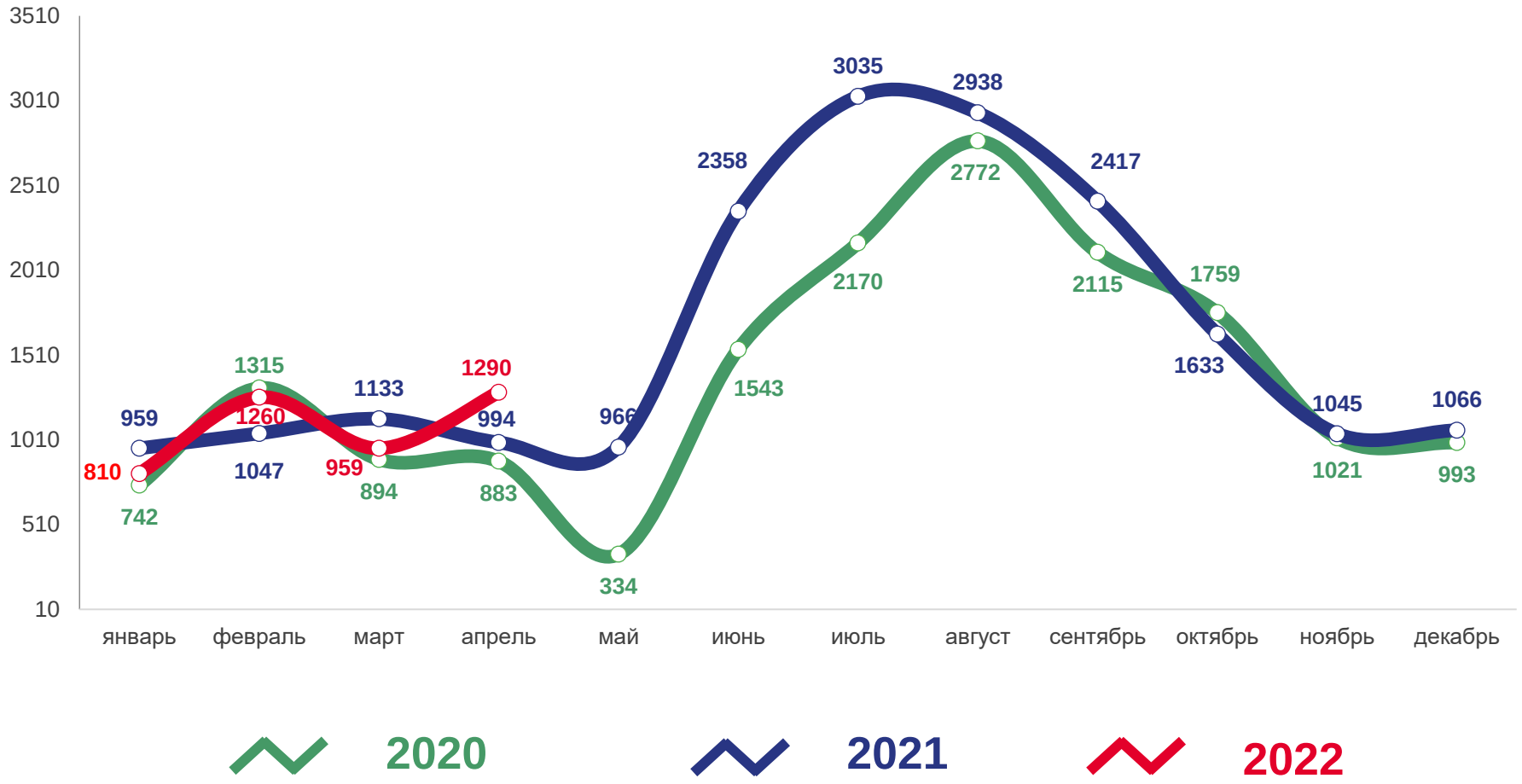

ЧИСЛО ЗАРЕГИСТРИРОВАННЫХ РАЗВОДОВ

В АПРЕЛЕ 2022 ГОДА, ЕДИНИЦ

ЯНВАРЬ-АПРЕЛЬ 2022

Число зарегистрированных разводов

4 193 единиц

Коэффициент разводимости

4,1 ‰ в расчете на 1000 человек населения

Изменение к январю-апрелю 2021 года

95,8 %